

Aşağıdaki tabloda BIST 30 şirketlerinin son üç aylık yabancı takas oranlarını, oran değişimlerini, bu dönemki en düşük ve en yüksek yabancı takas oranlarını ve ilgili tarihlere dair fiyatlar ile yabancı yatırımcıların son dönem aktivitelerini görebilirsiniz.

Tablodaki verilere baktığımızda, yüksek yabancı takas oranına karşın KOZAL ve KRDMD hisselerinde son dönemde yabancıların pozisyon azaltması, TTKOM hissesinde ise pozisyon artışı dikkat çekiyor.

XU030 Yabancı Takas Oranları (YTO), Son 3 Ay

10 Eylül 2021 Cuma işlemleri sonucu oluşan,
14 Eylül 2021 Salı takas verileri kullanılmıştır.

Kod	Son Fiyat	Son Yab. Tks. Oranı	Δ (Oran, bp)			Son 3 Ay En Yüksek / En Düşük Yabancı Takas Oranı(YTO)	Δ (Oran, bp)	Tks.Tarihi ve YTO Eğilimi	Fiyat (T-2)	Δ (Fiyat,%)	Yabancı Aksiyonu		
			1 hafta	1 ay	3 ay								
TCCELL	16.01	85.48	-2	81	258	En Düşük En Yüksek	82.90 85.57	258 -9	14/06/2021 03/09/2021	▼	16.08 16.44	-0.5 -2.6	Dengeli
KCHOL	22.44	71.01	8	147	520	En Düşük En Yüksek	65.56 71.19	544 -19	22/06/2021 01/09/2021	▼	18.25 23.60	23.0 -4.9	Dengeli
FROTO	168.60	65.83	93	-12	-297	En Düşük En Yüksek	64.08 68.98	175 -315	01/09/2021 15/06/2021	▲	168.80 184.40	-0.1 -8.6	Son Dönemde Alıcılar
SAHOL	9.79	60.83	10	128	468	En Düşük En Yüksek	55.71 60.86	512 -3	25/06/2021 06/09/2021	▼	9.28 10.47	5.5 -6.5	Dengeli
BIMAS	67.70	58.94	3	136	313	En Düşük En Yüksek	55.81 59.03	313 -9	14/06/2021 06/09/2021	▼	62.70 72.30	8.0 -6.4	Alıcılar
GARAN	9.42	57.15	-15	29	536	En Düşük En Yüksek	51.79 58.41	536 -126	14/06/2021 02/09/2021	▼	8.48 9.88	11.1 -4.7	Son Dönemde Satıcılar
AKBNK	5.64	54.24	-59	6	120	En Düşük En Yüksek	52.74 55.16	150 -92	21/06/2021 02/09/2021	▼	5.26 5.89	7.2 -4.2	Son Dönemde Satıcılar
TTKOM	7.16	47.50	26	705	177	En Düşük En Yüksek	40.01 47.50	748 0	11/08/2021 14/09/2021	▲	6.73 7.16	6.4 0.0	Alıcılar
TAVHL	22.90	46.14	12	-299	-299	En Düşük En Yüksek	45.92 51.54	22 -539	31/08/2021 01/07/2021	▲	24.02 24.02	-4.7 -4.7	Son Dönemde Alıcılar
ARCLK	32.14	42.02	-83	-594	-1,108	En Düşük En Yüksek	41.73 53.57	28 -1,155	10/09/2021 15/06/2021	▲	31.94 31.72	0.6 1.3	Satıcılar
TUPRS	106.10	35.19	29	206	-19	En Düşük En Yüksek	33.13 36.11	206 -92	16/08/2021 25/06/2021	▲	98.30 100.20	7.9 5.9	Son Dönemde Alıcılar
EREGL	17.87	34.68	7	-67	-79	En Düşük En Yüksek	34.62 36.36	7 -168	07/09/2021 02/08/2021	▲	18.11 20.00	-1.3 -10.7	Dengeli
ISCTR	5.43	33.78	-32	-13	-24	En Düşük En Yüksek	32.97 35.57	81 -179	28/07/2021 20/08/2021	▼	5.07 5.65	7.1 -3.9	Son Dönemde Satıcılar
SISE	8.54	32.96	17	275	438	En Düşük En Yüksek	26.04 33.19	692 -23	06/08/2021 10/09/2021	▼	7.80 8.59	9.5 -0.6	Alıcılar
ASELS	15.03	31.86	-3	-44	331	En Düşük En Yüksek	28.23 32.53	364 -67	26/07/2021 10/08/2021	▼	14.46 15.97	3.9 -5.9	Son Dönemde Satıcılar
PGSUS	68.10	29.12	-77	-10	-389	En Düşük En Yüksek	27.80 33.01	132 -389	06/08/2021 14/06/2021	▲	67.55 82.10	0.8 -17.1	Dengeli
DOHOL	2.60	26.12	12	-96	-252	En Düşük En Yüksek	25.82 30.54	30 -442	08/09/2021 25/06/2021	▲	2.66 2.97	-2.3 -12.5	Dengeli
EKGYO	1.84	25.19	60	230	133	En Düşük En Yüksek	22.80 26.91	238 -172	20/08/2021 23/06/2021	▲	1.84 2.13	0.0 -13.6	Son Dönemde Alıcılar
PETKM	6.23	24.30	64	94	-15	En Düşük En Yüksek	22.06 25.43	223 -113	26/08/2021 05/07/2021	▲	6.04 5.29	3.1 17.8	Son Dönemde Alıcılar
KRDMD	7.12	23.94	-14	-159	-443	En Düşük En Yüksek	23.94 28.91	0 -497	14/09/2021 15/06/2021	▲	7.29 7.66	-2.3 -7.0	Dengeli
KOZAA	15.94	23.61	3	130	-114	En Düşük En Yüksek	22.18 24.75	143 -114	17/08/2021 14/06/2021	▲	13.50 16.34	18.1 -2.4	Son Dönemde Alıcılar
KOZAL	101.00	23.10	-88	-331	-153	En Düşük En Yüksek	23.10 29.57	0 -648	14/09/2021 29/07/2021	▲	100.70 104.80	0.3 -3.6	Son Dönemde Satıcılar
THYAO	12.44	21.04	-1	78	-611	En Düşük En Yüksek	18.54 29.50	250 -846	23/08/2021 21/06/2021	▲	12.19 14.66	2.1 -15.1	Son Dönemde Satıcılar
TKFEN	14.34	20.36	6	-27	-266	En Düşük En Yüksek	19.55 23.02	80 -266	17/08/2021 14/06/2021	▲	14.54 15.44	-1.4 -7.1	Son Dönemde Alıcılar
YKBNK	2.49	12.68	-26	28	27	En Düşük En Yüksek	11.07 14.15	161 -148	30/07/2021 19/08/2021	▼	2.26 2.60	10.2 -4.2	Son Dönemde Satıcılar
VESTL	28.58	11.62	-24	-72	26	En Düşük En Yüksek	11.35 12.69	27 -107	15/06/2021 19/08/2021	▼	28.15 29.82	1.5 -4.2	Dengeli
GUBRF	50.20	7.05	-9	35	-131	En Düşük En Yüksek	6.45 8.54	60 -149	01/09/2021 15/06/2021	▲	50.20 60.20	0.0 -16.6	Dengeli
VAKBN	3.49	4.30	-41	36	-29	En Düşük En Yüksek	3.62 5.03	68 -73	30/07/2021 26/08/2021	▼	3.40 3.59	2.6 -2.8	Son Dönemde Satıcılar
SASA	27.20	4.28	-28	-96	-36	En Düşük En Yüksek	4.23 6.44	5 -217	09/09/2021 24/06/2021	▲	27.52 32.12	-1.2 -15.3	Dengeli

- * Yabancıların görece daha çok tercih ettikleri (yabancı takas oranı yüksek) hisseler
- * Yabancıların görece daha az tercih ettikleri (yabancı takas oranı düşük) hisseler

BIST 100 Şirketlerinin periyodik yabancı takas oranı değişimleri

Aşağıdaki tabloda BIST 100 şirketlerinin son bir hafta, iki hafta, bir ay, üç ay ve altı aylık dönemlerde yabancı takas oranlarındaki değişimleri takası en çok artan ve azalan ilk on şirket bazında görebilirsiniz.

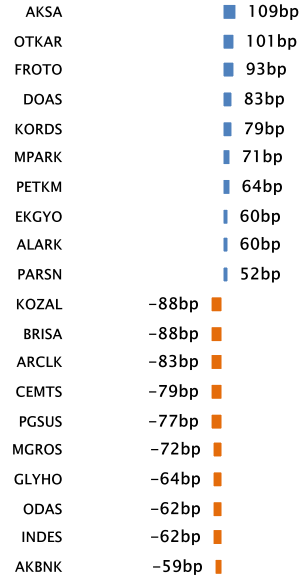
AKSA son 6 Aylık dönemde yabancı takas oranında devam eden düzenli artış ile ;ARCLK ve BRISA ise son 6 Aylık dönemde yabancı takas oranında devam eden düzenli azalış ile dikkat çekmektedir.

YABANCI TAKAS ORANI EN ÇOK ARTAN İLK 10 HİSSE (BIST - 100, bp)

	Haftalık	2 Haftalık	Aylık	3 Aylık	6 Aylık
1	AKSA 109 bp	DOAS 302 bp	TTKOM 705 bp	GARAN 536 bp	ISMEN 910 bp
2	OTKAR 101 bp	TTKOM 173 bp	RTALB 379 bp	KCHOL 520 bp	SISE 763 bp
3	FROTO 93 bp	TUPRS 136 bp	AKSA 316 bp	TOASO 499 bp	TCELL 753 bp
4	DOAS 83 bp	VESBE 132 bp	ENJSA 291 bp	AKSA 497 bp	AKSA 616 bp
5	KORDS 79 bp	PETKM 131 bp	SISE 275 bp	SAHOL 468 bp	RTALB 349 bp
6	MPARK 71 bp	FROTO 127 bp	EKGYO 230 bp	SISE 438 bp	EREGL 335 bp
7	PETKM 64 bp	SELEC 115 bp	TOASO 218 bp	ISMEN 434 bp	AEFES 319 bp
8	EKGYO 60 bp	AKSA 109 bp	TUPRS 206 bp	SOKM 425 bp	SOKM 314 bp
9	ALARK 60 bp	RTALB 100 bp	AKSEN 190 bp	ENJSA 379 bp	JANTS 276 bp
10	PARSN 52 bp	KORDS 97 bp	MGROS 163 bp	RTALB 378 bp	HEKTS 269 bp

Haftalık Yabancı Takas Değişimleri

-1000 -500 0 500 1000

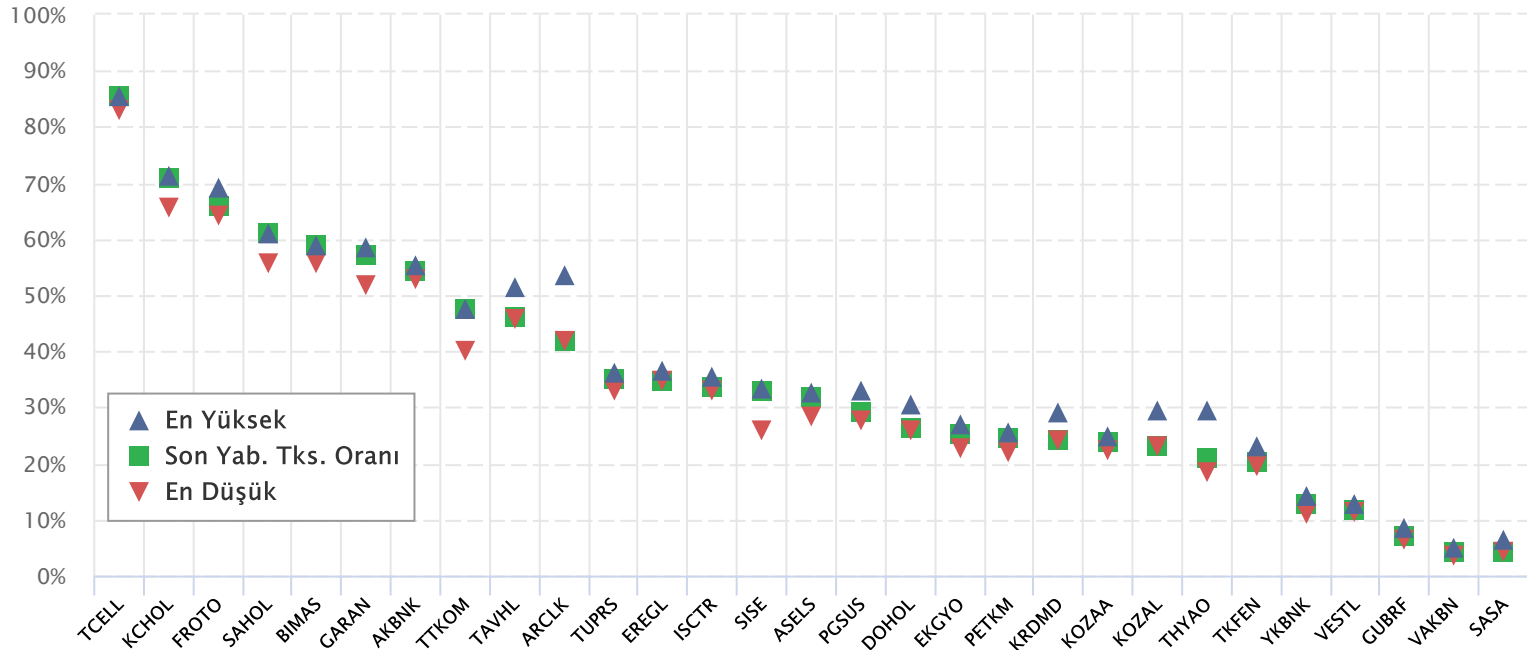


YABANCI TAKAS ORANI EN ÇOK AZALAN İLK 10 HİSSE (BIST - 100, bp)

	Haftalık	2 Haftalık	Aylık	3 Aylık	6 Aylık
1	KOZAL -88 bp	KOZAL -285 bp	GLYHO -1,059 bp	GLYHO -1,539 bp	ARCLK -1,830 bp
2	BRISA -88 bp	BRISA -179 bp	ARCLK -594 bp	ARCLK -1,108 bp	THYAO -1,582 bp
3	ARCLK -83 bp	ARCLK -166 bp	EGEEN -336 bp	BRISA -615 bp	BRISA -1,388 bp
4	CEMTS -79 bp	ISCTR -107 bp	KOZAL -331 bp	THYAO -611 bp	GLYHO -1,376 bp
5	PGSUS -77 bp	THYAO -97 bp	TAVHL -299 bp	CIMSA -464 bp	KOZAA -1,246 bp
6	MGROS -72 bp	TTRAK -94 bp	ALBRK -205 bp	KRDMD -443 bp	TRGYO -1,184 bp
7	GLYHO -64 bp	YKBNK -82 bp	BRISA -172 bp	KORDS -432 bp	ALBRK -1,141 bp
8	ODAS -62 bp	AKBNK -79 bp	KRDMD -159 bp	EGEEN -427 bp	TUPRS -929 bp
9	INDES -62 bp	TSKB -74 bp	TTRAK -152 bp	PGSUS -389 bp	EKGYO -866 bp
10	AKBNK -59 bp	CEMTS -71 bp	ALARK -137 bp	TAVHL -299 bp	PGSUS -831 bp

BIST 30 Şirketlerinin Son 3 Aylık Yabancı Takas Oranları

Aşağıdaki tabloda, BIST 30 şirketlerinin cari yabancı takas oranlarının son üç aylık dönemde gördükleri en yüksek ve en düşük yabancı takas oranlarına olan konumunu görebilirsiniz. Tablo, cari yabancı takas oranı en yüksek hisseden en düşük hisseye doğru sıralanmıştır.



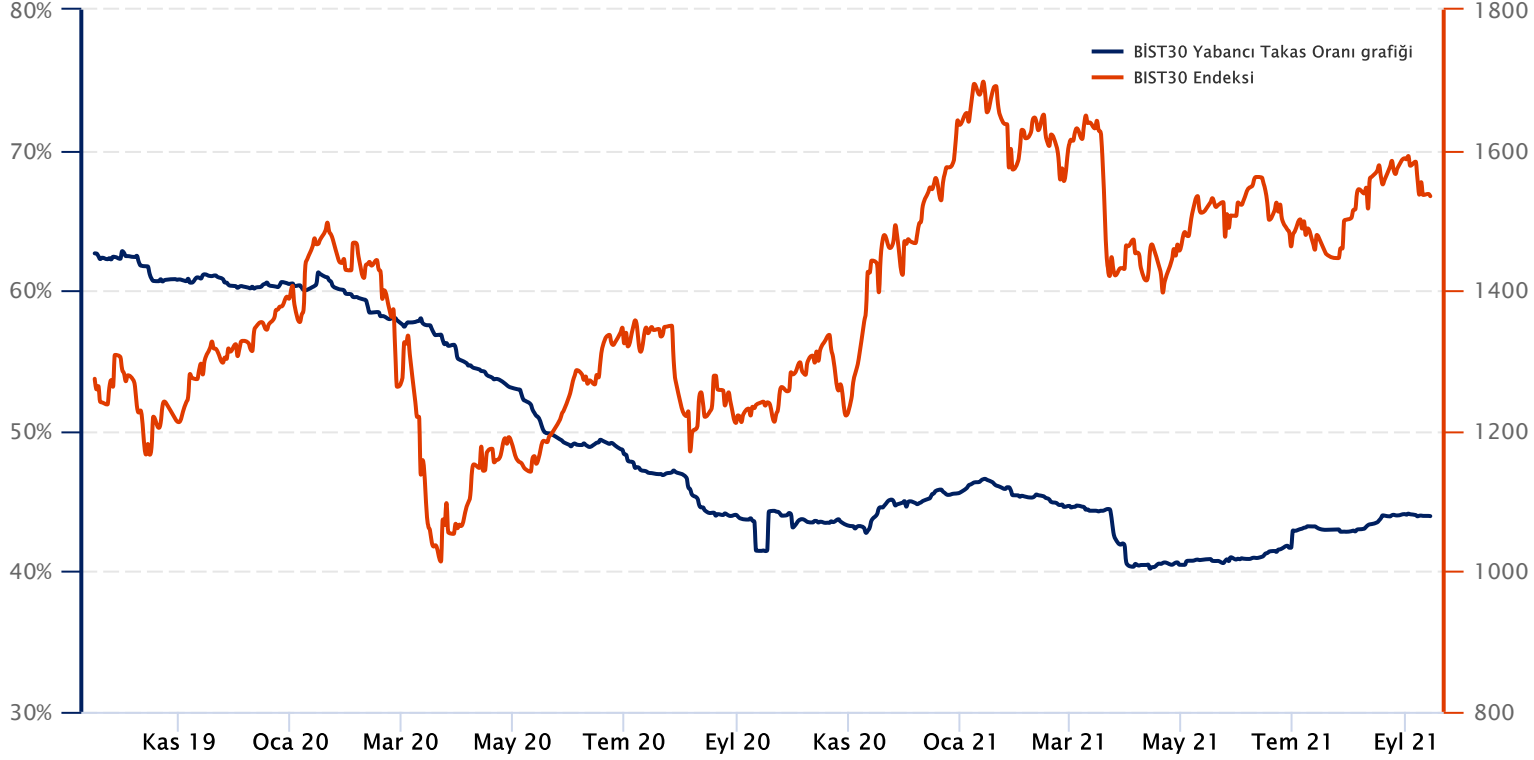
Kaynak: Finnet, Matriks, HLY Yatırım Danışmanlığı ve Bireysel Portföy Yönetimi



BIST 30 Yabancı Takas Oranı

Grafikteki verilere göre son iki yılda;

BIST 30 Endeksi Yabancı Takas Oranı 14/09/2021 tarihinde %43.94, minimum Yabancı Takas Oranı 14/04/2021 tarihinde %40.19, maksimum Yabancı Takas Oranı ise 01/10/2019 tarihinde %62.81 olarak gerçekleşmiştir.



Not: BIST 30 Yabancı Takas Oranı, endeks kapsamındaki şirketlerin endeks ağırlıkları ve yabancı takas oranları esas alınarak hesaplanmış olup Takasbank tarafından açıklanan yabancı takas oranından farklılık göstermektedir.

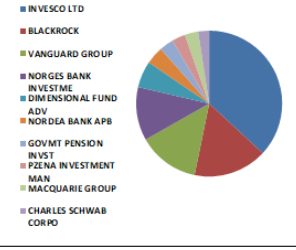
Kaynak: Finnet, Matriks, HLY Yatırım Danışmanlığı ve Bireysel Portföy Yönetimi



BIST 30 - İlk 10 Yabancı Hissedar Pozisyonu

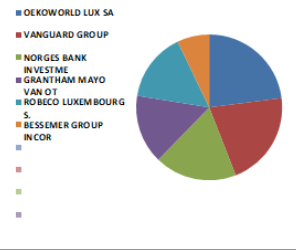
AKBNK TI

AKBNK TI - İlk 10 Yabancı Ortak	Pozisyon	Pozisyon Değişimi	Piyasa Değeri	Hisse Oranı	Bildirim Tarihi	Ülke
INVESCO LTD	244,270,423	0	4,113,513,961	4.70%	13.09.2021	United States
BLACKROCK	108,124,303	1,224,094	1,820,813,279	2.08%	13.09.2021	United States
VANGUARD GROUP	89,755,557	-9,085,237	1,511,483,594	1.73%	31.07.2021	United States
NORGES BANK INVESTME	78,344,376	78,344,376	1,319,319,304	1.51%	31.12.2020	Norway
DIMENSIONAL FUND ADV	38,940,801	6,011,264	655,763,095	0.75%	13.09.2021	United States
NORDEA BANK APB	25,740,485	39,668	433,469,771	0.50%	30.07.2021	Sweden
GOVMT PENSION INVST	21,055,558	-2,965,270	354,575,600	0.40%	31.03.2021	Japan
PZENA INVESTMENT MAN	19,894,282	3,350,088	335,019,712	0.38%	31.07.2021	United States
MACQUARIE GROUP	19,760,238	-160,862	332,762,411	0.38%	30.06.2021	Australia
CHARLES SCHWAB CORPO	16,130,617	0	271,639,593	0.31%	13.09.2021	United States



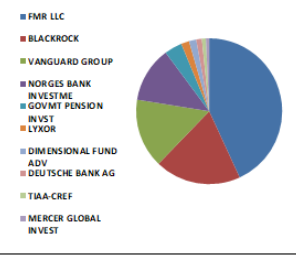
ARCLK TI

ARCLK TI - İlk 10 Yabancı Ortak	Pozisyon	Pozisyon Değişimi	Piyasa Değeri	Hisse Oranı	Bildirim Tarihi	Ülke
OEKOWORLD LUX SA	5,900,000	1,000,000	99,356,001	0.87%	31.05.2021	Luxembourg
VANGUARD GROUP	5,423,759	-545,539	91,336,102	0.80%	31.07.2021	United States
NORGES BANK INVESTME	4,635,367	4,635,367	78,059,581	0.69%	31.12.2020	Norway
GRANTHAM MAYO VAN OT	3,908,952	2,785,376	65,826,752	0.58%	31.05.2021	United States
ROBECO LUXEMBOURG S.	3,900,391	0	65,682,585	0.58%	31.07.2021	Luxembourg
BESSEMER GROUP INCOR	1,843,327	307,221	31,041,627	0.27%	30.04.2021	United States



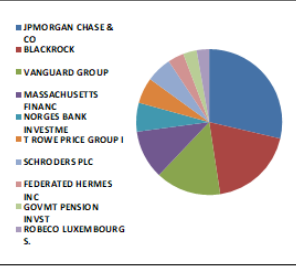
ASELS TI

ASELS TI - İlk 10 Yabancı Ortak	Pozisyon	Pozisyon Değişimi	Piyasa Değeri	Hisse Oranı	Bildirim Tarihi	Ülke
FMR LLC	55,097,837	10,769,639	927,847,583	2.42%	31.07.2021	United States
BLACKROCK	24,500,361	35,604	412,586,083	1.07%	10.09.2021	United States
VANGUARD GROUP	19,499,661	-2,292,052	328,374,294	0.86%	31.07.2021	United States
NORGES BANK INVESTME	15,623,672	15,623,672	263,102,639	0.69%	31.12.2020	Norway
GOVMT PENSION INVST	4,946,110	-824,258	83,292,493	0.22%	31.03.2021	Japan
LYXOR	2,346,408	148	39,513,511	0.10%	14.09.2021	France
DIMENSIONAL FUND ADV	1,992,136	-70,244	33,547,571	0.09%	13.09.2021	United States
DEUTSCHE BANK AG	1,505,579	400,000	25,353,951	0.07%	13.09.2021	Germany
TIAA-CREF	1,159,568	467,075	19,527,125	0.05%	13.09.2021	United States
MERCER GLOBAL INVEST	999,900	-1,199,900	16,838,316	0.04%	28.02.2021	Ireland



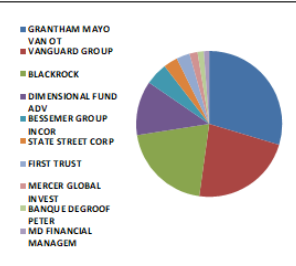
BIMAS TI

BIMAS TI - İlk 10 Yabancı Ortak	Pozisyon	Pozisyon Değişimi	Piyasa Değeri	Hisse Oranı	Bildirim Tarihi	Ülke
JPMORGAN CHASE & CO	28,271,721	1,944,703	476,095,786	4.66%	13.09.2021	United States
BLACKROCK	18,710,149	131,971	315,078,912	3.08%	13.09.2021	United States
VANGUARD GROUP	14,350,185	-1,558,561	241,657,118	2.36%	31.07.2021	United States
MASSACHUSETTS FINANC	10,671,123	606,471	179,701,713	1.76%	31.07.2021	United States
NORGES BANK INVESTME	6,314,928	6,314,928	106,343,388	1.04%	31.12.2020	Norway
T ROWE PRICE GROUP I	5,646,636	-157,408	95,089,351	0.93%	30.06.2021	United States
SCHRODERS PLC	5,568,293	-174,443	93,770,055	0.92%	31.07.2021	United Kingdom
FEDERATED HERMES INC	3,522,059	-2,951	59,311,474	0.58%	30.06.2021	United States
GOVMT PENSION INVST	2,995,576	-384,709	50,445,500	0.49%	31.03.2021	Japan
ROBECO LUXEMBOURG S.	2,705,127	-4,180	45,554,339	0.45%	31.07.2021	Luxembourg



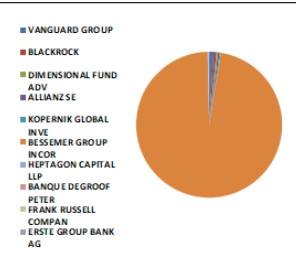
DOHOL TI

DOHOL TI - İlk 10 Yabancı Ortak	Pozisyon	Pozisyon Değişimi	Piyasa Değeri	Hisse Oranı	Bildirim Tarihi	Ülke
GRANTHAM MAYO VAN OT	39,173,645	20,332,394	659,684,188	1.50%	31.05.2021	United States
VANGUARD GROUP	29,903,178	-3,670,795	503,569,522	1.14%	31.07.2021	United States
BLACKROCK	26,988,825	1,285	454,491,817	1.03%	10.09.2021	United States
DIMENSIONAL FUND ADV	16,063,710	-1,671,500	270,512,879	0.61%	30.06.2021	United States
BESSEMER GROUP INCOR	6,634,452	0	111,724,173	0.25%	30.04.2021	United States
STATE STREET CORP	4,224,172	0	71,135,057	0.16%	13.09.2021	United States
FIRST TRUST	3,893,568	0	65,567,686	0.15%	13.09.2021	United States
MERCER GLOBAL INVEST	2,453,138	-67,435	41,310,844	0.09%	30.07.2021	Ireland
BANQUE DEGROOF PETER	1,779,060	-56,725	29,959,371	0.07%	31.03.2021	Belgium
MD FINANCIAL MANAGEM	1,553,679	169,746	26,163,955	0.06%	31.08.2021	Canada



EKGYO TI

EKGYO TI - İlk 10 Yabancı Ortak	Pozisyon	Pozisyon Değişimi	Piyasa Değeri	Hisse Oranı	Bildirim Tarihi	Ülke
VANGUARD GROUP	74,748,057	-6,632,285	1,258,757,291	1.97%	31.07.2021	United States
BLACKROCK	50,004,992	2,527	842,084,073	1.32%	10.09.2021	United States
DIMENSIONAL FUND ADV	28,664,093	10,196,650	482,703,330	0.75%	30.06.2021	United States
ALLIANZ SE	27,348,890	-972,882	460,555,312	0.72%	13.09.2021	Germany
KOPERNIK GLOBAL INVE	20,826,230	0	350,713,716	0.55%	31.07.2021	United States
BESSEMER GROUP INCOR	18,659,402	2,433,835	314,224,333	200.00%	30.04.2021	United States
HEPTAGON CAPITAL LLP	13,557,326	0	228,305,372	0.36%	31.07.2021	United Kingdom
BANQUE DEGROOF PETER	4,735,859	289,576	79,751,866	0.12%	31.03.2021	Belgium
FRANK RUSSELL COMPAN	4,044,639	-492,093	68,111,721	0.11%	30.06.2021	United States
ERSTE GROUP BANK AG	3,900,000	0	65,676,001	0.10%	30.07.2021	Austria



Kaynak : Bloomberg

BIST 30 - İlk 10 Yabancı Hissedar Pozisyonu

EREGL TI	EREGL TI - İlk 10 Yabancı Ortak	Pozisyon	Pozisyon Değişimi	Piyasa Değeri	Hisse Oranı	Bildirim Tarihi	Ülke	
	EXPERT PLACEMENT SER	245,349,997	0	4,131,693,987	7.01%	7.02.2019	Romania	<ul style="list-style-type: none"> EXPERT PLACEMENT SER BLACKROCK VANGUARD GROUP NORGES BANK INVESTME GQG PARTNERS LLC GOVMT PENSION INVST TT INTL FUNDS PLC GRANTHAM MAYO VAN OT ROBECO LUXEMBOURG S CHARLES SCHWAB CORPO
	BLACKROCK	50,423,751	-119,765	849,135,975	1.44%	13.09.2021	United States	
	VANGUARD GROUP	44,935,785	-4,840,884	756,718,626	1.28%	31.07.2021	United States	
	NORGES BANK INVESTME	32,794,133	32,794,133	552,253,205	0.94%	31.12.2020	Norway	
	GQG PARTNERS LLC	30,359,504	30,359,504	511,254,052	0.87%	30.04.2021	United States	
	GOVMT PENSION INVST	8,566,912	-3,296,286	144,266,799	0.24%	31.03.2021	Japan	
	TT INTL FUNDS PLC	8,553,373	1,744,281	144,038,803	0.24%	31.05.2021	Ireland	
	GRANTHAM MAYO VAN OT	7,364,027	5,045,179	124,010,216	0.21%	31.05.2021	United States	
	ROBECO LUXEMBOURG S.	7,152,921	-3,111,538	120,455,191	0.20%	31.07.2021	Luxembourg	
	CHARLES SCHWAB CORPO	6,169,826	0	103,899,871	0.18%	13.09.2021	United States	
GUBRF TI	GUBRF TI - İlk 10 Yabancı Ortak	Pozisyon	Pozisyon Değişimi	Piyasa Değeri	Hisse Oranı	Bildirim Tarihi	Ülke	
	VANGUARD GROUP	2,519,334	-292,534	42,425,585	0.75%	31.07.2021	United States	<ul style="list-style-type: none"> VANGUARD GROUP BLACKROCK DIMENSIONAL FUND ADV STATE STREET CORP CHARLES SCHWAB CORPO LEGAL & GENERAL GROU TIAA-CREF INVESTORS TFI SA AMERICAN CENTURY COM VAN ECK ASSOCIATES C
	BLACKROCK	1,166,711	58	19,647,413	0.35%	10.09.2021	United States	
	DIMENSIONAL FUND ADV	479,482	-85,446	8,074,477	0.14%	13.09.2021	United States	
	STATE STREET CORP	131,660	0	2,217,154	0.04%	13.09.2021	United States	
	CHARLES SCHWAB CORPO	106,304	0	1,790,159	0.03%	13.09.2021	United States	
	LEGAL & GENERAL GROU	63,477	0	1,068,953	0.02%	30.07.2021	United Kingdom	
	TIAA-CREF	41,910	5,906	705,764	0.01%	31.07.2021	United States	
	INVESTORS TFI SA	11,800	3,500	198,712	0.00%	30.06.2021	Poland	
	AMERICAN CENTURY COM	6,219	0	104,728	0.00%	13.09.2021	United States	
	VAN ECK ASSOCIATES C	4,750	0	79,990	0.00%	13.09.2021	United States	
GARAN TI	GARAN TI - İlk 10 Yabancı Ortak	Pozisyon	Pozisyon Değişimi	Piyasa Değeri	Hisse Oranı	Bildirim Tarihi	Ülke	
	BANCO BILBAO VIZCAYA	2,093,700,000	0	35,257,908,319	49.85%	30.09.2020	Spain	<ul style="list-style-type: none"> BANCO BILBAO VIZCAYA INVECO LTD BLACKROCK VANGUARD GROUP TIAA-CREF DIMENSIONAL FUND ADV NORGES BANK INVESTME GOVMT PENSION INVST CHARLES SCHWAB CORPO DEUTSCHE BANK AG
	INVECO LTD	92,179,310	-177,895	1,552,299,594	2.19%	13.09.2021	United States	
	BLACKROCK	75,654,654	658,921	1,274,024,385	1.80%	13.09.2021	United States	
	VANGUARD GROUP	67,504,563	-7,658,581	1,136,776,851	1.61%	31.07.2021	United States	
	TIAA-CREF	53,929,215	-95,975	908,167,989	1.28%	31.07.2021	United States	
	DIMENSIONAL FUND ADV	32,070,460	-1,494,564	540,066,551	0.76%	13.09.2021	United States	
	NORGES BANK INVESTME	30,932,896	30,932,896	520,909,973	0.74%	31.12.2020	Norway	
	GOVMT PENSION INVST	16,173,823	-2,310,462	272,367,182	0.39%	31.03.2021	Japan	
	CHARLES SCHWAB CORPO	12,373,766	-17,989	208,374,221	0.29%	13.09.2021	United States	
	DEUTSCHE BANK AG	11,489,442	250,000	193,482,205	0.27%	13.09.2021	Germany	
ISCTR TI	ISCTR TI - İlk 10 Yabancı Ortak	Pozisyon	Pozisyon Değişimi	Piyasa Değeri	Hisse Oranı	Bildirim Tarihi	Ülke	
	BLACKROCK	59,483,840	1,702,996	1,001,707,875	1.32%	13.09.2021	United States	<ul style="list-style-type: none"> BLACKROCK VANGUARD GROUP NORGES BANK INVESTME DIMENSIONAL FUND ADV GRANTHAM MAYO VAN OT GOVMT PENSION INVST CHARLES SCHWAB CORPO STATE STREET CORP BESSEMER GROUP INCOR LYXOR
	VANGUARD GROUP	44,437,016	-4,785,215	748,319,356	0.99%	31.07.2021	United States	
	NORGES BANK INVESTME	35,831,978	26,102,420	603,410,515	0.80%	31.12.2020	Norway	
	DIMENSIONAL FUND ADV	16,422,367	-1,000,366	276,552,663	0.36%	13.09.2021	United States	
	GRANTHAM MAYO VAN OT	15,584,521	-83,012	262,443,336	0.35%	31.05.2021	United States	
	GOVMT PENSION INVST	10,539,980	-4,094,526	177,493,265	0.23%	31.03.2021	Japan	
	CHARLES SCHWAB CORPO	10,088,089	0	169,883,420	0.22%	13.09.2021	United States	
	STATE STREET CORP	6,318,843	878,151	106,409,317	0.14%	13.09.2021	United States	
	BESSEMER GROUP INCOR	5,685,925	1,557,706	95,750,978	0.13%	30.04.2021	United States	
	LYXOR	5,451,188	459	91,798,007	0.12%	14.09.2021	France	
KCHOL TI	KCHOL TI - İlk 10 Yabancı Ortak	Pozisyon	Pozisyon Değişimi	Piyasa Değeri	Hisse Oranı	Bildirim Tarihi	Ülke	
	VANGUARD GROUP	26,427,180	-2,802,778	445,033,715	1.04%	31.07.2021	United States	<ul style="list-style-type: none"> VANGUARD GROUP BLACKROCK SCHRODERS PLC NORGES BANK INVESTME GOVMT PENSION INVST CHARLES SCHWAB CORPO FMR LLC CAISSE DE DEPOT ET P DEUTSCHE BANK AG ROYAL BANK OF CANADA
	BLACKROCK	25,586,579	220,806	430,877,994	1.01%	13.09.2021	United States	
	SCHRODERS PLC	17,143,526	-6,715,367	288,696,980	0.68%	31.07.2021	United Kingdom	
	NORGES BANK INVESTME	11,070,265	5,228,614	186,423,264	0.44%	31.12.2020	Norway	
	GOVMT PENSION INVST	5,031,956	-1,603,563	84,738,140	0.20%	31.03.2021	Japan	
	CHARLES SCHWAB CORPO	4,960,885	-10,334	83,541,304	0.20%	13.09.2021	United States	
	FMR LLC	4,917,432	427,679	82,809,556	0.19%	31.07.2021	United States	
	CAISSE DE DEPOT ET P	4,134,836	4,134,836	69,630,639	0.16%	31.12.2020	Canada	
	DEUTSCHE BANK AG	3,965,114	60,000	66,772,520	0.16%	13.09.2021	Germany	
	ROYAL BANK OF CANADA	3,807,646	61,880	64,120,759	0.15%	30.06.2021	Canada	
KOZAA TI	KOZAA TI - İlk 10 Yabancı Ortak	Pozisyon	Pozisyon Değişimi	Piyasa Değeri	Hisse Oranı	Bildirim Tarihi	Ülke	
	BLACKROCK	6,087,138	6,613	102,507,405	1.57%	10.09.2021	United States	<ul style="list-style-type: none"> BLACKROCK VANGUARD GROUP DIMENSIONAL FUND ADV GRANTHAM MAYO VAN OT LANDESBANK BERLIN IN DEUTSCHE BANK AG FIRST TRUST UBS BNP PARIBAS EATON VANCE CORP
	VANGUARD GROUP	5,699,042	-734,236	95,971,868	1.47%	31.07.2021	United States	
	DIMENSIONAL FUND ADV	3,205,025	-231,486	53,972,621	0.83%	30.06.2021	United States	
	GRANTHAM MAYO VAN OT	1,927,071	0	32,451,876	0.50%	31.05.2021	United States	
	LANDESBANK BERLIN IN	733,591	114,221	12,353,673	0.19%	30.06.2021	Germany	
	DEUTSCHE BANK AG	532,536	0	8,967,906	0.14%	30.06.2021	Germany	
	FIRST TRUST	462,314	0	7,785,368	0.12%	13.09.2021	United States	
	UBS	324,196	0	5,459,461	0.08%	13.09.2021	Switzerland	
	BNP PARIBAS	282,000	77,000	4,748,880	0.07%	30.07.2021	France	
	EATON VANCE CORP	220,793	0	3,718,154	0.06%	30.07.2021	United States	

Kaynak : Bloomberg



BIST 30 - İlk 10 Yabancı Hissedar Pozisyonu

KOZAL TI	KOZAL TI - İlk 10 Yabancı Ortak	Pozisyon	Pozisyon Değişimi	Piyasa Değeri	Hisse Oranı	Bildirim Tarihi	Ülke		
	VAN ECK ASSOCIATES C	2,814,803	-14,948	47,401,283	1.85%	13.09.2021	United States	<ul style="list-style-type: none"> VAN ECK ASSOCIATES C VANGUARD GROUP BLACKROCK GRANTHAM MAYO VAN OT DIMENSIONAL FUND ADV VICTORY CAPITAL MANA MD FINANCIAL MANAGEM NN GROUP NV MERCER GLOBAL INVEST UBS 	
	VANGUARD GROUP	1,469,622	-163,638	24,748,435	0.96%	31.07.2021	United States		
	BLACKROCK	1,298,369	48	21,864,534	0.85%	10.09.2021	United States		
	GRANTHAM MAYO VAN OT	948,388	899,900	15,970,854	0.62%	31.05.2021	United States		
	DIMENSIONAL FUND ADV	327,495	-6,784	5,515,016	0.21%	13.09.2021	United States		
	VICTORY CAPITAL MANA	298,319	0	5,023,692	0.20%	31.05.2021	United States		
	MD FINANCIAL MANAGEM	259,316	0	4,366,881	0.17%	31.08.2021	Canada		
	NN GROUP NV	180,000	68,000	3,031,200	0.12%	30.09.2020	Netherlands		
	MERCER GLOBAL INVEST	124,219	0	2,091,848	0.08%	30.07.2021	Ireland		
	UBS	112,362	10,306	1,892,176	0.07%	13.09.2021	Switzerland		
KRDM TI	KRDM TI - İlk 10 Yabancı Ortak	Pozisyon	Pozisyon Değişimi	Piyasa Değeri	Hisse Oranı	Bildirim Tarihi	Ülke		
	VANGUARD GROUP	31,422,676	-2,914,813	529,157,869	4.03%	31.07.2021	United States	<ul style="list-style-type: none"> VANGUARD GROUP NORGES BANK INVESTME BLACKROCK DIMENSIONAL FUND ADV HSBC SCHRODERS PLC ALLIANCE BERNSTEIN AZIMUT HOLDING SPA EVL BANK PLC MAN ASSET MANAGEMENT 	
	NORGES BANK INVESTME	29,656,380	29,166,338	499,413,444	3.80%	31.12.2020	Norway		
	BLACKROCK	21,993,023	35,954	370,362,511	2.82%	10.09.2021	United States		
	DIMENSIONAL FUND ADV	10,375,808	-784,974	174,728,608	1.33%	13.09.2021	United States		
	HSBC	4,200,000	0	70,728,001	0.54%	31.07.2021	United Kingdom		
	SCHRODERS PLC	3,843,251	-1,620	64,720,347	0.49%	31.07.2021	United Kingdom		
	ALLIANCE BERNSTEIN	3,685,940	0	62,071,230	0.47%	31.07.2021	United States		
	AZIMUT HOLDING SPA	3,325,000	3,325,000	55,993,001	0.43%	30.04.2021	Italy		
	EVL BANK PLC	2,005,930	-340,000	33,779,862	0.26%	30.06.2021	Finland		
	MAN ASSET MANAGEMENT	1,954,709	68,533	32,917,300	0.25%	30.06.2021	Ireland		
PETKM TI	PETKM TI - İlk 10 Yabancı Ortak	Pozisyon	Pozisyon Değişimi	Piyasa Değeri	Hisse Oranı	Bildirim Tarihi	Ülke		
	VANGUARD GROUP	36,586,875	-4,302,580	616,122,981	1.44%	31.07.2021	United States	<ul style="list-style-type: none"> VANGUARD GROUP BLACKROCK NORGES BANK INVESTME DIMENSIONAL FUND ADV BESSEMER GROUP INCOR STATE STREET CORP ERSTE GROUP BANK AG SCHRODERS PLC DEUTSCHE BANK AG MIRAE ASSET GLOBAL I 	
	BLACKROCK	33,168,782	-9,577	558,562,294	1.31%	10.09.2021	United States		
	NORGES BANK INVESTME	19,947,031	19,947,031	335,908,005	0.79%	31.12.2020	Norway		
	DIMENSIONAL FUND ADV	8,130,436	-2,531,137	136,916,543	0.32%	13.09.2021	United States		
	BESSEMER GROUP INCOR	7,551,154	0	127,161,435	0.30%	30.04.2021	United States		
	STATE STREET CORP	3,703,903	761,023	62,373,727	0.15%	13.09.2021	United States		
	ERSTE GROUP BANK AG	2,110,000	215,000	35,532,400	0.08%	30.07.2021	Austria		
	SCHRODERS PLC	2,013,826	427,096	33,912,830	0.08%	31.07.2021	United Kingdom		
	DEUTSCHE BANK AG	1,895,952	100,000	31,927,832	0.07%	13.09.2021	Germany		
	MIRAE ASSET GLOBAL I	1,879,602	0	31,652,498	0.07%	13.09.2021	South Korea		
PGSUS TI	PGSUS TI - İlk 10 Yabancı Ortak	Pozisyon	Pozisyon Değişimi	Piyasa Değeri	Hisse Oranı	Bildirim Tarihi	Ülke		
	CAPITAL GROUP COMPAN	6,563,603	114,777	110,531,076	6.42%	31.07.2021	United States	<ul style="list-style-type: none"> CAPITAL GROUP COMPAN US GLOBAL INVESTORS VANGUARD GROUP BLACKROCK NORGES BANK INVESTME DIMENSIONAL FUND ADV HSBC METZLER GLOBAL FUNDS 	
	US GLOBAL INVESTORS	2,033,791	-90,577	34,249,041	1.99%	13.09.2021	United States		
	VANGUARD GROUP	1,049,849	-127,744	17,679,457	1.03%	31.07.2021	United States		
	BLACKROCK	1,024,429	40	17,251,385	1.00%	10.09.2021	United States		
	NORGES BANK INVESTME	498,427	-1,652,877	8,393,511	0.49%	31.12.2020	Norway		
	DIMENSIONAL FUND ADV	395,787	-125,237	6,665,053	0.39%	13.09.2021	United States		
	HSBC	230,000	0	3,873,200	0.22%	31.07.2021	United Kingdom		
	METZLER GLOBAL FUNDS	79,700	0	1,342,148	0.08%	26.02.2021	Ireland		
SAHOL TI	SAHOL TI - İlk 10 Yabancı Ortak	Pozisyon	Pozisyon Değişimi	Piyasa Değeri	Hisse Oranı	Bildirim Tarihi	Ülke		
	INVESCO LTD	37,008,172	-16,240	623,217,622	1.81%	13.09.2021	United States		<ul style="list-style-type: none"> INVESCO LTD VANGUARD GROUP BLACKROCK NORDEA BANK APB NINETY ONE UK LTD PICTET FUNDS CHARLES SCHWAB CORPO SKAGEN AS M&G PLC ALLIANZ SE
	VANGUARD GROUP	27,243,293	-3,214,622	458,777,058	1.34%	31.07.2021	United States		
	BLACKROCK	21,148,614	-1,774,059	356,142,663	1.04%	13.09.2021	United States		
	NORDEA BANK APB	19,908,399	-655	335,257,442	0.98%	30.07.2021	Sweden		
	NINETY ONE UK LTD	18,424,752	-263,372	310,272,826	0.90%	31.07.2021	United Kingdom		
	PICTET FUNDS	15,154,385	9,305,666	255,199,846	0.74%	31.05.2021	Switzerland		
	CHARLES SCHWAB CORPO	14,527,705	-2,726	244,646,554	0.71%	13.09.2021	United States		
	SKAGEN AS	13,201,816	0	222,318,583	0.65%	31.07.2021	Norway		
	M&G PLC	12,966,819	154,985	218,361,234	0.64%	31.05.2021	United Kingdom		
	ALLIANZ SE	6,495,411	-247,508	109,382,722	0.32%	13.09.2021	Germany		
SISE TI	SISE TI - İlk 10 Yabancı Ortak	Pozisyon	Pozisyon Değişimi	Piyasa Değeri	Hisse Oranı	Bildirim Tarihi	Ülke		
	NORGES BANK INVESTME	57,672,903	32,739,002	971,211,695	1.88%	31.12.2020	Norway	<ul style="list-style-type: none"> NORGES BANK INVESTME BLACKROCK VANGUARD GROUP DIMENSIONAL FUND ADV FRANKLIN RESOURCES MACQUARIE GROUP GOVMT PENSION INVST ARTEMIS INVESTMENT M VICTORY CAPITAL MANA HSBC 	
	BLACKROCK	48,956,985	903,961	824,435,635	1.60%	10.09.2021	United States		
	VANGUARD GROUP	39,684,413	-5,067,804	668,285,521	1.30%	31.07.2021	United States		
	DIMENSIONAL FUND ADV	17,344,232	-1,791,795	292,076,870	0.57%	13.09.2021	United States		
	FRANKLIN RESOURCES	11,106,565	209,169	187,034,556	0.36%	30.06.2021	United States		
	MACQUARIE GROUP	10,676,468	-26,150	179,791,723	0.35%	30.06.2021	Australia		
	GOVMT PENSION INVST	8,646,568	8,608,351	145,608,206	0.28%	31.03.2021	Japan		
	ARTEMIS INVESTMENT M	6,595,000	1,047,000	111,059,801	0.22%	30.04.2021	United Kingdom		
	VICTORY CAPITAL MANA	5,745,656	3,294,290	96,756,848	0.19%	30.06.2021	United States		
	HSBC	5,023,395	393,552	84,593,973	0.16%	10.09.2021	United Kingdom		

Kaynak : Bloomberg

BIST 30 - İlk 10 Yabancı Hissedar Pozisyonu

SASA TI	SASA TI - İlk 10 Yabancı Ortak	Pozisyon	Pozisyon Değişimi	Piyasa Değeri	Hisse Oranı	Bildirim Tarihi	Ülke	
	VANGUARD GROUP	5,231,353	-615,195	88,095,985	0.47%	31.07.2021	United States	<ul style="list-style-type: none"> VANGUARD GROUP DIMENSIONAL FUND ADV FIRST TRUST STATE STREET CORP CHARLES SCHWAB CORPO BLACKROCK LEGAL & GENERAL GROU EATON VANCE CORP GOVMT PENSION INVST ASSICURAZIONI GENERA
	DIMENSIONAL FUND ADV	1,486,276	-81,345	25,028,888	0.13%	13.09.2021	United States	
	FIRST TRUST	1,406,179	0	23,680,055	0.13%	13.09.2021	United States	
	STATE STREET CORP	316,769	0	5,334,390	0.03%	13.09.2021	United States	
	CHARLES SCHWAB CORPO	227,918	0	3,838,139	0.02%	13.09.2021	United States	
	BLACKROCK	226,220	2	3,809,545	0.02%	31.05.2021	United States	
	LEGAL & GENERAL GROU	117,809	0	1,983,904	0.01%	30.07.2021	United Kingdom	
	EATON VANCE CORP	72,306	0	1,217,633	0.01%	30.07.2021	United States	
	GOVMT PENSION INVST	69,356	69,356	1,167,955	0.01%	31.03.2021	Japan	
	ASSICURAZIONI GENERA	29,662	-30,284	499,508	0.00%	30.06.2021	Italy	
TAVHL TI	TAVHL TI - İlk 10 Yabancı Ortak	Pozisyon	Pozisyon Değişimi	Piyasa Değeri	Hisse Oranı	Bildirim Tarihi	Ülke	
	AEROPORTS DE PARIS	167,542,321	-2,992	2,821,412,711	46.12%	7.02.2019	France	<ul style="list-style-type: none"> AEROPORTS DE PARIS NINETY ONE UK LTD US GLOBAL INVESTORS BLACKROCK VANGUARD GROUP WISDOMTREE INVESTMEN CAISSE DE DEPOT ET P DIMENSIONAL FUND ADV QUILTER PLC SWEDBANK AB
	NINETY ONE UK LTD	7,285,548	-469,131	122,688,629	2.01%	31.07.2021	United Kingdom	
	US GLOBAL INVESTORS	6,059,759	-420,764	102,046,342	1.67%	13.09.2021	United States	
	BLACKROCK	4,938,952	222	83,171,952	1.36%	10.09.2021	United States	
	VANGUARD GROUP	4,882,746	-616,097	82,225,443	1.34%	31.07.2021	United States	
	WISDOMTREE INVESTMEN	2,397,354	910	40,371,442	0.66%	13.09.2021	United States	
	CAISSE DE DEPOT ET P	2,264,819	2,018,317	38,139,552	0.62%	31.12.2020	Canada	
	DIMENSIONAL FUND ADV	1,660,922	96,429	27,969,927	0.46%	13.09.2021	United States	
	QUILTER PLC	1,196,453	-8,237	20,148,269	0.33%	30.07.2021	United Kingdom	
	SWEDBANK AB	901,732	0	15,185,167	0.25%	30.07.2021	Sweden	
TCELL TI	TCELL TI - İlk 10 Yabancı Ortak	Pozisyon	Pozisyon Değişimi	Piyasa Değeri	Hisse Oranı	Bildirim Tarihi	Ülke	
	IMTIS HOLD SARL	435,600,000	435,600,000	7,335,504,066	19.80%	11.12.2020	Luxembourg	<ul style="list-style-type: none"> IMTIS HOLD SARL CITIGROUP INCORPORAT BLACKROCK VANGUARD GROUP NORDEA BANK APB NORGES BANK INVESTME GOVMT PENSION INVST DIMENSIONAL FUND ADV STANDARD LIFE ABERDE HARTFORD FINANCIAL S
	CITIGROUP INCORPORAT	157,954,388	1,889,560	2,659,951,918	7.18%	11.12.2020	United States	
	BLACKROCK	52,815,589	322,221	889,414,527	2.40%	13.09.2021	United States	
	VANGUARD GROUP	37,581,023	-4,057,920	632,864,433	1.71%	31.07.2021	United States	
	NORDEA BANK APB	16,108,832	2,026,791	271,272,733	0.73%	30.07.2021	Sweden	
	NORGES BANK INVESTME	16,097,657	16,097,657	271,084,546	0.73%	31.12.2020	Norway	
	GOVMT PENSION INVST	7,907,106	-979,364	133,155,666	0.36%	31.03.2021	Japan	
	DIMENSIONAL FUND ADV	7,387,957	-343,407	124,413,197	0.34%	13.09.2021	United States	
	STANDARD LIFE ABERDE	6,861,419	-1,060	115,546,297	0.31%	31.08.2021	United Kingdom	
	HARTFORD FINANCIAL S	6,024,333	1,302,542	101,449,769	0.27%	31.07.2021	United States	
THYAO TI	THYAO TI - İlk 10 Yabancı Ortak	Pozisyon	Pozisyon Değişimi	Piyasa Değeri	Hisse Oranı	Bildirim Tarihi	Ülke	
	US GLOBAL INVESTORS	22,511,788	-1,851,507	379,098,513	1.63%	13.09.2021	United States	<ul style="list-style-type: none"> US GLOBAL INVESTORS VANGUARD GROUP BLACKROCK DIMENSIONAL FUND ADV PRUDENTIAL PLC NORGES BANK INVESTME CHARLES SCHWAB CORPO GOVMT PENSION INVST GRANTHAM MAYO VAN OT STATE STREET CORP
	VANGUARD GROUP	15,780,688	-2,624,848	265,746,788	1.14%	31.07.2021	United States	
	BLACKROCK	14,564,785	-4,163,093	245,270,982	1.06%	13.09.2021	United States	
	DIMENSIONAL FUND ADV	11,460,630	-678,709	192,997,011	0.83%	13.09.2021	United States	
	PRUDENTIAL PLC	9,218,573	-402,371	155,240,771	0.67%	30.07.2021	United Kingdom	
	NORGES BANK INVESTME	7,511,083	7,511,083	126,486,639	0.54%	31.12.2020	Norway	
	CHARLES SCHWAB CORPO	4,783,876	0	80,560,473	0.35%	13.09.2021	United States	
	GOVMT PENSION INVST	3,445,226	-1,135,367	58,017,606	0.25%	31.03.2021	Japan	
	GRANTHAM MAYO VAN OT	1,910,382	1,910,382	32,170,833	0.14%	31.05.2021	United States	
	STATE STREET CORP	1,694,650	245,790	28,537,906	0.12%	13.09.2021	United States	
TKFEN TI	TKFEN TI - İlk 10 Yabancı Ortak	Pozisyon	Pozisyon Değişimi	Piyasa Değeri	Hisse Oranı	Bildirim Tarihi	Ülke	
	VANGUARD GROUP	5,566,783	-643,219	93,744,627	1.50%	31.07.2021	United States	<ul style="list-style-type: none"> VANGUARD GROUP BLACKROCK DIMENSIONAL FUND ADV BESSEMER GROUP INCOR NORGES BANK INVESTME STATE STREET CORP DEUTSCHE BANK AG BANQUE DEGROOF PETER IFM - INDEPENDENT FU
	BLACKROCK	5,298,057	219	89,219,281	1.43%	10.09.2021	United States	
	DIMENSIONAL FUND ADV	2,424,739	-196,874	40,832,605	0.66%	13.09.2021	United States	
	BESSEMER GROUP INCOR	1,452,781	0	24,464,832	0.39%	30.04.2021	United States	
	NORGES BANK INVESTME	1,348,348	-2,403,752	22,706,181	0.36%	31.12.2020	Norway	
	STATE STREET CORP	1,329,115	0	22,382,297	0.36%	13.09.2021	United States	
	DEUTSCHE BANK AG	470,166	25,000	7,917,596	0.13%	13.09.2021	Germany	
	BANQUE DEGROOF PETER	378,715	378,715	6,377,561	0.10%	31.03.2021	Belgium	
	IFM - INDEPENDENT FU	350,000	50,000	5,894,000	0.09%	30.06.2021	Liechtenstein	
OYAKC TI	OYAKC TI - İlk 10 Yabancı Ortak	Pozisyon	Pozisyon Değişimi	Piyasa Değeri	Hisse Oranı	Bildirim Tarihi	Ülke	
	VANGUARD GROUP	10,293,351	-985,342	173,340,032	0.89%	31.07.2021	United States	<ul style="list-style-type: none"> VANGUARD GROUP BLACKROCK DIMENSIONAL FUND ADV TIAA-CREF STATE STREET CORP FMR LLC INVESTORS TFI SA
	BLACKROCK	2,138,582	267	36,013,721	0.18%	10.09.2021	United States	
	DIMENSIONAL FUND ADV	1,668,928	5,868	28,104,748	0.14%	30.04.2021	United States	
	TIAA-CREF	177,364	0	2,986,810	0.02%	31.07.2021	United States	
	STATE STREET CORP	142,130	0	2,393,469	0.01%	13.09.2021	United States	
	FMR LLC	93,492	0	1,574,405	0.01%	31.07.2021	United States	
	INVESTORS TFI SA	47,000	47,000	791,480	0.00%	30.06.2021	Poland	

Kaynak : Bloomberg

BIST 30 - İlk 10 Yabancı Hissedar Pozisyonu

TSKB TI	TSKB TI - İlk 10 Yabancı Ortak	Pozisyon	Pozisyon Değişimi	Piyasa Değeri	Hisse Oranı	Bildirim Tarihi	Ülke	
	DIMENSIONAL FUND ADV	36,567,384	-2,436,765	615,794,752	1.31%	30.06.2021	United States	<ul style="list-style-type: none"> DIMENSIONAL FUND ADV VANGUARD GROUP BLACKROCK UNION BANCAIRE PRIVE ARTISAN PARTNERS LTD STATE STREET CORP TIAA-CREF AEGON NV AMERICAN CENTURY COM FMR LLC
	VANGUARD GROUP	36,145,172	-4,381,935	608,684,702	1.29%	31.07.2021	United States	
	BLACKROCK	26,008,754	1,398	437,987,421	0.93%	10.09.2021	United States	
	UNION BANCAIRE PRIVE	14,679,983	306,157	247,210,916	0.52%	30.04.2021	Switzerland	
	ARTISAN PARTNERS LTD	2,638,844	2,638,844	44,438,133	0.09%	30.06.2021	United States	
	STATE STREET CORP	1,354,985	0	22,817,948	0.05%	13.09.2021	United States	
	TIAA-CREF	974,131	0	16,404,366	0.03%	31.07.2021	United States	
	AEGON NV	643,240	0	10,832,162	0.02%	30.04.2021	Netherlands	
	AMERICAN CENTURY COM	291,184	0	4,903,539	0.01%	13.09.2021	United States	
	FMR LLC	286,254	0	4,820,517	0.01%	31.07.2021	United States	
TTKOM TI	TTKOM TI - İlk 10 Yabancı Ortak	Pozisyon	Pozisyon Değişimi	Piyasa Değeri	Hisse Oranı	Bildirim Tarihi	Ülke	
	VANGUARD GROUP	16,448,321	-1,941,987	276,989,728	0.47%	31.07.2021	United States	<ul style="list-style-type: none"> VANGUARD GROUP HARTFORD FINANCIAL S VICTORY CAPITAL MANA CANADIAN IMPERIAL BA SWEDBANK AB AXA FRANK RUSSELL COMPAN DIMENSIONAL FUND ADV FLEXSHARES TRUST JPMORGAN CHASE & CO
	HARTFORD FINANCIAL S	14,063,488	493,241	236,829,140	0.40%	31.07.2021	United States	
	VICTORY CAPITAL MANA	8,667,083	7,098,240	145,953,679	0.25%	30.06.2021	United States	
	CANADIAN IMPERIAL BA	5,244,502	5,244,502	88,317,414	0.15%	30.06.2021	Canada	
	SWEDBANK AB	5,155,921	0	86,825,710	0.15%	30.07.2021	Sweden	
	AXA	3,970,468	-129,237	66,862,682	0.11%	31.07.2021	France	
	FRANK RUSSELL COMPAN	3,900,252	1,148,322	65,680,244	0.11%	30.06.2021	United States	
	DIMENSIONAL FUND ADV	3,448,899	-221,322	58,079,460	0.10%	13.09.2021	United States	
	FLEXSHARES TRUST	2,949,524	0	49,669,985	0.08%	13.09.2021	United States	
	JPMORGAN CHASE & CO	2,785,405	0	46,906,221	0.08%	13.09.2021	United States	
TUPRS TI	TUPRS TI - İlk 10 Yabancı Ortak	Pozisyon	Pozisyon Değişimi	Piyasa Değeri	Hisse Oranı	Bildirim Tarihi	Ülke	
	BLACKROCK	12,498,780	0	210,479,457	4.99%	30.01.2020	United States	<ul style="list-style-type: none"> BLACKROCK VANGUARD GROUP NORGES BANK INVESTME CHARLES SCHWAB CORPO GOVMT PENSION INVST WELLINGTON MANAGEMEN LYXOR TRANSAMERICA FUNDS STATE STREET CORP FMR LLC
	VANGUARD GROUP	4,207,275	-469,890	70,850,512	1.68%	31.07.2021	United States	
	NORGES BANK INVESTME	2,437,002	2,437,002	41,039,114	0.97%	31.12.2020	Norway	
	CHARLES SCHWAB CORPO	928,917	0	15,642,962	0.37%	13.09.2021	United States	
	GOVMT PENSION INVST	872,451	-255,564	14,692,075	0.35%	31.03.2021	Japan	
	WELLINGTON MANAGEMEN	555,434	219,001	9,353,509	0.22%	31.10.2020	United States	
	LYXOR	429,525	36	7,233,201	0.17%	14.09.2021	France	
	TRANSAMERICA FUNDS	389,809	-58,896	6,564,384	0.16%	31.07.2021	United States	
	STATE STREET CORP	353,127	51,964	5,946,659	0.14%	13.09.2021	United States	
	FMR LLC	337,068	0	5,676,225	0.13%	31.07.2021	United States	
VAKBN TI	VAKBN TI - İlk 10 Yabancı Ortak	Pozisyon	Pozisyon Değişimi	Piyasa Değeri	Hisse Oranı	Bildirim Tarihi	Ülke	
	VANGUARD GROUP	14,849,141	-5,348,135	250,059,537	0.38%	31.07.2021	United States	<ul style="list-style-type: none"> VANGUARD GROUP DIMENSIONAL FUND ADV BLACKROCK FIRST TRUST STATE STREET CORP MIRAE ASSET GLOBAL I TIAA-CREF CHARLES SCHWAB CORPO DEUTSCHE BANK AG LEGAL & GENERAL GROU
	DIMENSIONAL FUND ADV	13,294,568	16,065	223,880,527	0.34%	13.09.2021	United States	
	BLACKROCK	6,524,608	-30,239	109,874,400	0.17%	10.09.2021	United States	
	FIRST TRUST	2,170,533	0	36,551,776	0.06%	13.09.2021	United States	
	STATE STREET CORP	1,025,192	0	17,264,233	0.03%	13.09.2021	United States	
	MIRAE ASSET GLOBAL I	938,009	0	15,796,072	0.02%	13.09.2021	South Korea	
	TIAA-CREF	822,304	0	13,847,599	0.02%	31.07.2021	United States	
	CHARLES SCHWAB CORPO	821,348	0	13,831,500	0.02%	13.09.2021	United States	
	DEUTSCHE BANK AG	812,997	444,300	13,690,870	0.02%	30.06.2021	Germany	
	LEGAL & GENERAL GROU	801,723	-267,385	13,501,015	0.02%	30.07.2021	United Kingdom	
YKBNK TI	YKBNK TI - İlk 10 Yabancı Ortak	Pozisyon	Pozisyon Değişimi	Piyasa Değeri	Hisse Oranı	Bildirim Tarihi	Ülke	
	UNICREDIT SPA	1,689,410,260	0	28,449,669,036	20.00%	31.03.2020	Italy	<ul style="list-style-type: none"> UNICREDIT SPA BLACKROCK VANGUARD GROUP DIMENSIONAL FUND ADV GOVMT PENSION INVST GRANTHAM MAYO VAN OT BESSEMER GROUP INCOR MD FINANCIAL MANAGEM RAIFFEISEN BANK INTE DEUTSCHE BANK AG
	BLACKROCK	68,204,732	-5,889,947	1,148,567,697	0.81%	13.09.2021	United States	
	VANGUARD GROUP	44,923,614	-5,505,468	756,513,667	0.53%	31.07.2021	United States	
	DIMENSIONAL FUND ADV	32,405,738	1,737,124	545,712,633	0.38%	13.09.2021	United States	
	GOVMT PENSION INVST	18,356,023	17,675,551	309,115,430	0.22%	31.03.2021	Japan	
	GRANTHAM MAYO VAN OT	16,462,857	15,670,007	277,234,514	0.19%	31.05.2021	United States	
	BESSEMER GROUP INCOR	12,793,473	2,558,695	215,442,087	0.15%	30.04.2021	United States	
	MD FINANCIAL MANAGEM	8,901,744	-119,574	149,905,370	0.11%	31.08.2021	Canada	
	RAIFFEISEN BANK INTE	8,130,000	-4,500,000	136,909,201	0.10%	30.07.2021	Austria	
	DEUTSCHE BANK AG	6,817,277	200,000	114,802,946	0.08%	13.09.2021	Germany	

Kaynak : Bloomberg

Yatırım Danışmanlığı ve Bireysel Portföy Yönetimi

Gökçe ARSLAN
DirektörÖzlem ÜNAL
YönetmenTuba ŞAHİN
YönetmenSemih Can ÖZER
UzmanGizem Tetik ARGİN
UzmanSemih ÖZER
Uzman Yardımcısıytrdanismanligibpy@halkyatirim.com.tr
0 (212) 314 81 81

Çekince : "Yatırım Danışmanlığı hizmeti; aracı kurumlar, portföy yönetim şirketleri, mevduat kabul etmeyen bankalar ile müşteri arasında imzalanacak Yatırım Danışmanlığı sözleşmesi çerçevesinde sunulmaktadır. Burada yer alan bilgi, yorum ve tavsiyeleri, kişilerin yerindelik testi ile belirlendiği risk seviyeleri dikkate alınarak, Halk Yatırım Yatırım Danışmanlığı ve Araştırma birimi nezdinde güvenilir olduğuna inanılan bilgi kaynaklarından yararlanarak hazırlanmakta ve kişiye özel sunulmaktadır. Verilen bu tavsiyeler mali durumunuz ile risk ve getiri tercihlerinize uygun olmayabilir. Bu nedenle, risk yapınıza uygun olmayan şekilde sadece burada yer alan bilgilere dayanılarak yatırım kararı verilmesi beklentilerinize uygun sonuçlar doğurmayabilir. Size özel olarak tahsis edilen Yatırım Danışmanınız ile irtibata geçmeniz ve mali durumunuz ve risk seviyelerinize uygun kararları birlikte almanız tavsiye edilir.

Veri ve grafikler güvenilirliğine inandığımız güvenilir kaynaklardan derlenmiş olup, yapılan yorumlar sadece HALK YATIRIM MENKUL DEĞERLER A.Ş. Yatırım Danışmanlığı'nın beklentilerini yansıtmaktadır. Bu bilgiler ışığında yapılan ve yapılacak olan ileriye dönük yatırımların sonuçlarından Şirketimiz hiçbir şekilde sorumlu tutulamaz. Ayrıca, Halk Yatırım Menkul Değerler A.Ş.'nin yazılı izni olmadıkça içeriği kısmen ya da tamamen üçüncü kişilerce hiç bir şekil ve ortamda yayınlanamaz, iktisap edilemez, alıntı yapılamaz, kullanılamaz. İleti, gönderilen kişiye özel ve münhasırdır. İlave olarak, bu raporun gönderildiği ve yukarıdaki açıklamalarımız doğrultusunda kullanıldığı ülkelerdeki yasal düzenlemelerden kaynaklı tüm talep ve dava haklarımız saklıdır.

Uyarı Notu: Bu e-posta'nın içerdiği bilgiler (ekleri dahil olmak üzere) gizlidir. Onayımız olmaksızın üçüncü kişilere açıklanamaz. Bu mesajın gönderilmek istendiği kişi değilseniz, lütfen mesajı sisteminizden derhal siliniz. Halk Yatırım Menkul Değerler A.Ş. bu mesajın içerdiği bilgilerin doğruluğu veya eksiksiz olduğu konusunda bir garanti vermemektedir. Bu nedenle bilgilerin ne şekilde olursa olsun, içeriğinden, iletilmesinden, alınmasından, saklanmasından sorumlu değildir. Bu mesajın içeriği yazarına ait olup, Halk Yatırım Menkul Değerler A.Ş.'nin görüşlerini içermeyebilir.

